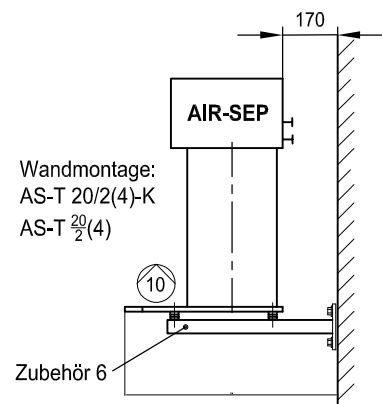


Einsatzbereich Typ:

	AS-T 20/2(4)-K	AS-T 20/2(4)	AS-T 48/4
max. Rücklauftemperatur [°C]	70°	100°	100°
Behälter aus	Kunststoff	Metall (Edelstahl)	Metall (Edelstahl)
elektr. Anschlußwert	230V/50 Hz	230V/50 Hz	230V/50 Hz
Druckeinstellung [barÜ]	1,6 (3,0)	1,6 (3,0)	3,0
statische Höhe [mWs]	11 (25)	11 (25)	25
Gewicht [kg]	34	34	38

Legende: K = Kunststoff
M = Metall



AIR-SEP Typ AS-T 20/2(4)-K AS-T 20/2(4) AS-T 48/4

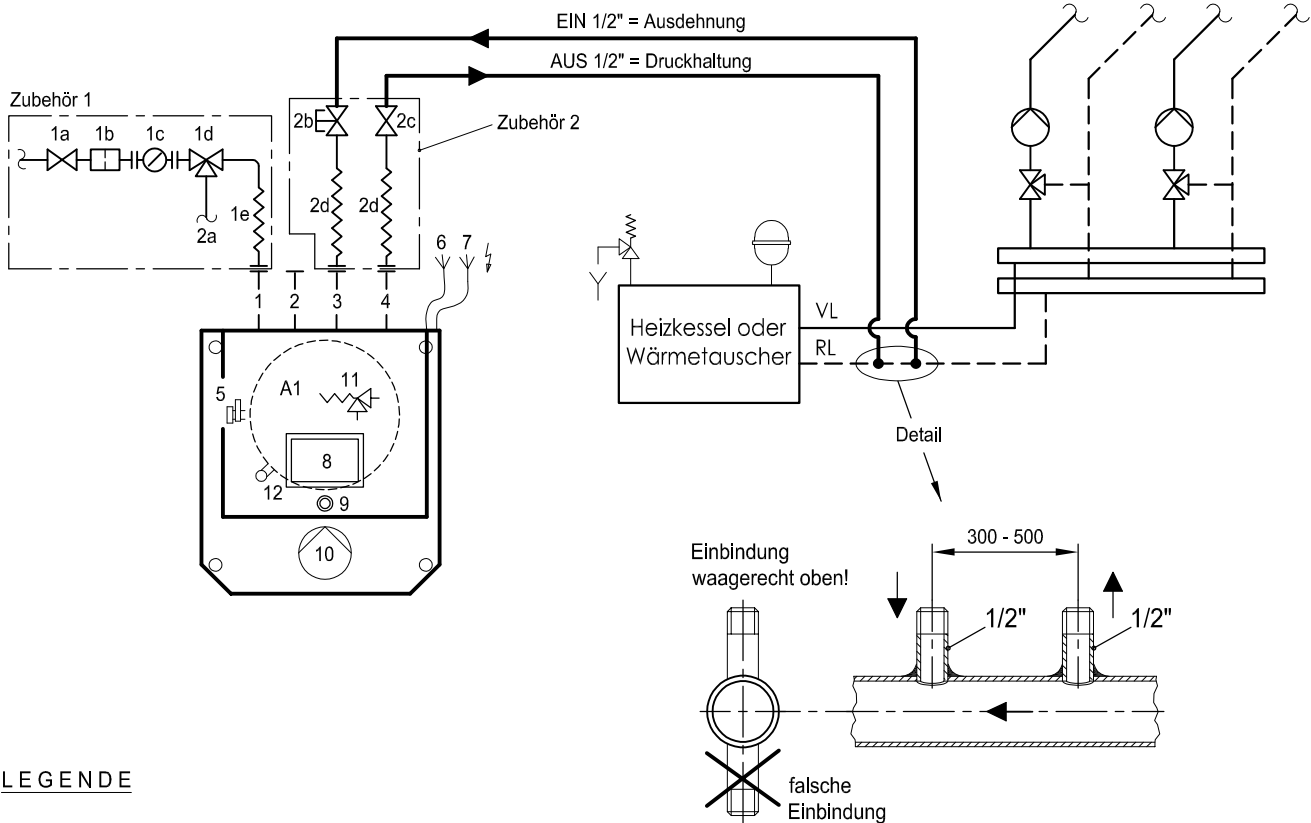
DRUCKHALTUNG, ENTGASUNG, EXPANSION und NACHSPEISUNG

Maß- und Anschlußschema
Maßänderungen vorbehalten

1049.07.2017 K



Einbindung:



LEGENDE

A1 Entgasungs- und Ausdehnungsbehälter
(aus Edelstahl 1.4301 o. Kunststoff)

A2 Armaturen-/Steuerbereich
(Technikebene)

- 1 Nachspeiseanschluss mit Magnetventil $\frac{3}{4}$ "
- 2 Sicherheitsüberlauf DN50
- 2a Trichtersifon, bauseitig
- 3 EIN $\frac{1}{2}$ " = Ausdehnung
- 4 AUS $\frac{1}{2}$ " = Druckhaltung
- 5 Entleerung $\frac{3}{4}$ "
- 6 Spannungsversorgung 230 VAC/50Hz
(3-adrig über Klemmdose, 10A Sicherung)
- 7 potentialfrei Sammelstörmeldung
(max. 230 VAC, 3A)
- 8 AIR-SEP SmartControl (Steuereinheit)
- 9 Schalter EIN/AUS
- 10 Kreiselpumpe (Druckhaltung)
- 11 Überströmventil
- 12 Wasserstandsglas
mit Niveauschalter (austauschbar)
- 13 Reinigungsöffnung (Zubehör 4)
- 14 Isolierung

AIR-SEP Zubehör 1 - Anschluss Frischwasser

- 1a Kugelhahn $\frac{1}{2}$ "
- 1b Schmutzfänger $\frac{1}{2}$ "
- 1c Wassermengenzähler
- 1d Systemtrenner Typ BA
- 1e flex. Schlauch 1,0 m $\frac{1}{2}$ "

AIR-SEP Zubehör 2 - Anschluss System DN15

- 2b Kugelhahn $\frac{1}{2}$ " mit Sicherungskappe
- 2c Kugelhahn $\frac{1}{2}$ "
- 2d flex. Schlauch 1,0 m $\frac{1}{2}$ " (2x)

AIR-SEP Zubehör 4 - Reinigungsöffnung

- 13 Reinigungsöffnung

AIR-SEP Zubehör 6 - Konsole für Wandmontage

- 2 Stück Auslegerkonsolen
- 4 Stück Schwingmetallpuffer
mit Befestigungsschrauben

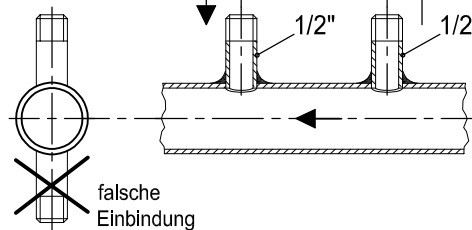
AIR-SEP Zubehör 21 - Verkleidung

Verkleidung aus pulverbeschichtetem
Stahlblech für AS-T 20/2-K und AS-T 20/2

AIR-SEP Zubehör 22 - Verkleidung

Verkleidung aus pulverbeschichtetem
Stahlblech für AS-T 48/4

Einbindung
waagrecht oben!



falsche
Einbindung



AIR-SEP Typ AS-T 20/2(4)-K AS-T 20/2(4) AS-T 48/4

DRUCKHALTUNG, ENTGASUNG, EXPANSION und NACHSPEISUNG

Maß- und Anschlußschema
Maßänderungen vorbehalten

1049.07.2017 K

